



Cofinanțat de
Uniunea Europeană



Analiză privind activitatea economică înregistrată la nivelul Regiunii Centru trimestrul II 2024

Intocmit,

Bica Elena Cerasela

Analist

Avizat,

Popescu Ciprian

Coordonator resurse si evenimente



Cuprins

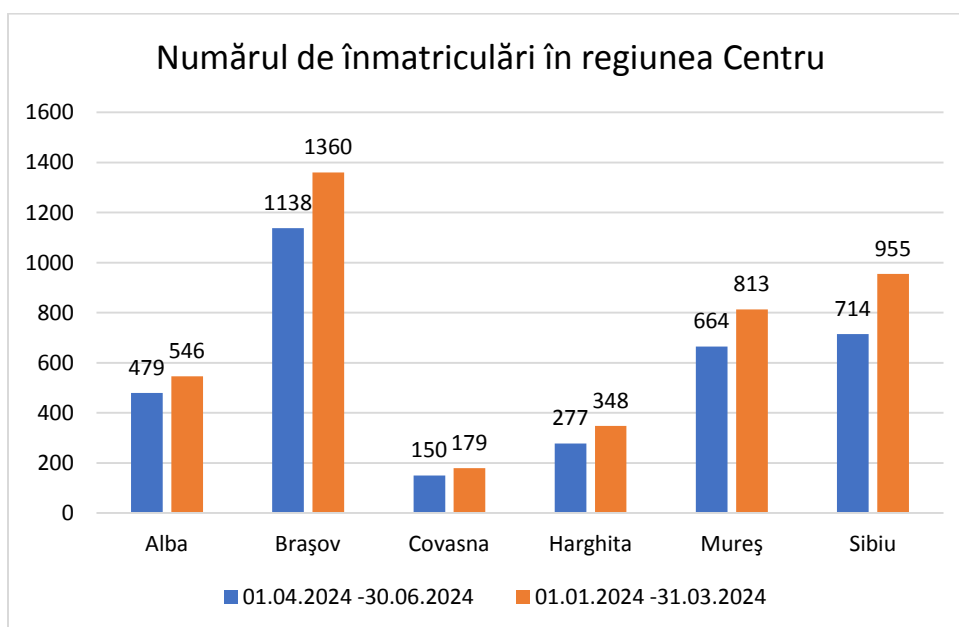
Dinamica firmelor din regiunea Centru	3
Analiza turismului în regiunea Centru	7
Analiza balanței comerciale la nivelul regiunii Centru	9
Analiza ratei șomajului în regiunea Centru	14
Analiza locurilor de muncă vacante în regiunea Centru.....	17
Anexe.....	19

Dinamica firmelor din regiunea Centru

A) ÎNMATRICULĂRI

La nivelul regiunii Centru, în perioada 01.04.2024 - 30.06.2024 au fost înregistrate **3.422** de înmatriculări de persoane juridice și fizice autorizate, comparativ cu trimestrul I 2024 unde au fost înmatriculate **4.201** de persoane juridice și fizice autorizate.

Dinamica privind înmatriculările în regiunea Centru: - **18,54%**



Alba: 479 de înmatriculări în perioada 01.04.2024 - 30.06.2024 și 546 de înmatriculări în perioada 01.01.2024 - 31.03.2024. Dinamica la nivelul județului Alba: -12,27%

Brașov: 1.138 de înmatriculări în perioada 01.04.2024 - 30.06.2024 și 1.360 de înmatriculări în perioada 01.01.2024 - 31.03.2024. Dinamica la nivelul județului Brașov: -16,32%

Covasna: 150 de înmatriculări în perioada 01.04.2024 - 30.06.2024 și 179 de înmatriculări în perioada 01.01.2024 - 31.03.2024. Dinamica la nivelul județului Harghita: -16,20%

Harghita: 277 de înmatriculări în perioada 01.04.2024 - 30.06.2024 și 348 de înmatriculări în perioada 01.01.2024 - 31.03.2024. Dinamica la nivelul județului Harghita: -20,40%

Mureș: 664 de înmatriculări în perioada 01.04.2024 - 30.06.2024 și 813 de înmatriculări în perioada 01.01.2024 - 31.03.2024. Dinamica la nivelul județului Mureș: -18,33%



Sibiu: 714 de înmatriculări în perioada 01.04.2024 - 30.06.2024 și 955 de înmatriculări în perioada 01.01.2024 - 31.03.2024. Dinamica la nivelul județului Sibiu: -25,24%

Se poate observa că în județul Sibiu a avut loc cea mai mare scădere de firme înmatriculate (persoane juridice și fizice autorizate) de 25,24%, iar în județul Alba a avut loc cea mai mică scădere de 12,27%. Dacă analizăm regiunea Centru, în județul Brașov sunt cele mai multe firme înmatriculate, iar în județul Covasna sunt cele mai puține firme înmatriculate la nivelul trimestrului II 2024.

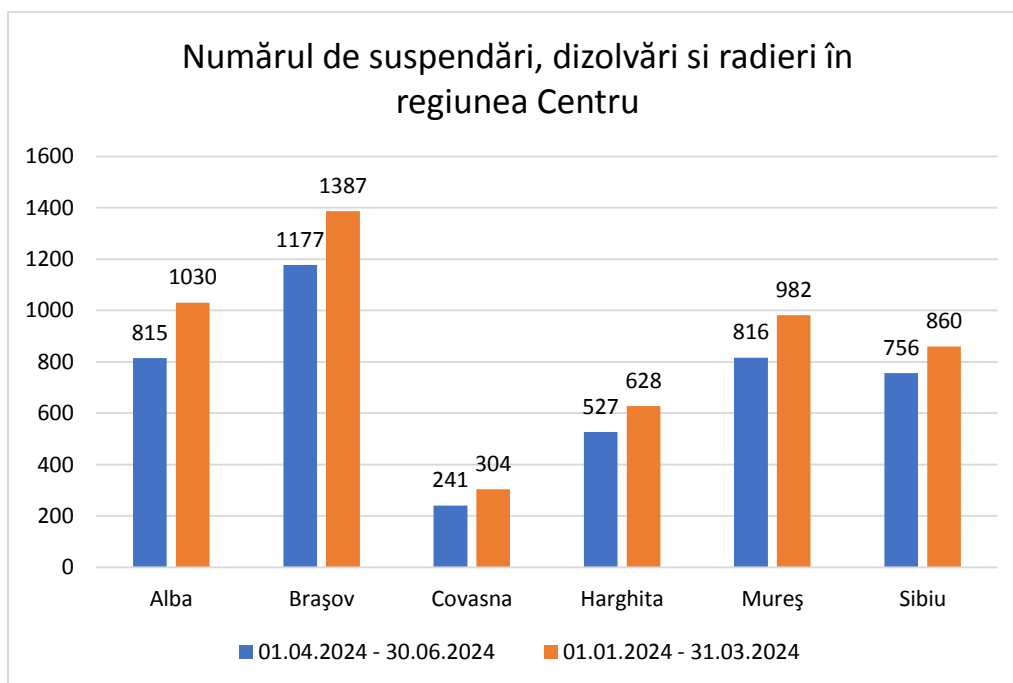
La nivel național, în perioada 01.04.2024 - 30.06.2024 au fost înregistrate **30.537** de înmatriculări de persoane juridice și fizice autorizate, comparativ cu aceeași perioadă a anului trecut unde au fost înmatriculate **37.686** de persoane juridice și fizice autorizate.

Dinamica privind înmatriculările la nivel național: **-18,97%**. **Dinamica la nivel național este puțin mai mare față de dinamica înregistrată la nivelul regiunii Centru.**

B) SUSPENDĂRI, DIZOLVĂRI ȘI RADIERI

La nivelul regiunii Centru, în perioada 01.04.2024 - 30.06.2024 au fost înregistrate **4.332** de suspendări, dizolvări și radieri (705 suspendări, 2.558 radieri și 1.069 dizolvări), comparativ cu trimestrul I 2024 unde au fost înregistrate **5.191** de suspendări, dizolvări și radieri (884 suspendări, 3.091 radieri și 1.216 dizolvări),.

Dinamica privind suspendările, divolvările și radierile din regiunea Centru: **-16,55%**





Alba: 815 (97+180+815) de suspendări, dizolvări și radieri în perioada 01.03.2024 - 30.06.2024 și 1.030 (118+209+703) de suspendări, dizolvări și radieri în perioada 01.01.2024 - 31.03.2024. Dinamica la nivelul județului Alba: -20,87%

Brașov: 1.177 (187+341+649) de suspendări, dizolvări și radieri în perioada 01.03.2024 - 30.06.2024 și 1.387 (268+410+709) de suspendări, dizolvări și radieri în perioada 01.01.2024 - 31.03.2024. Dinamica la nivelul județului Brașov: -15,14%

Covasna: 241 (40+39+162) de suspendări, dizolvări și radieri în perioada 01.03.2024 - 30.06.2024 și 304 (35+72+197) de suspendări, dizolvări și radieri în perioada 01.01.2024 - 31.03.2024. Dinamica la nivelul județului Covasna: -20,72%

Harghita: 527 (70+92+365) de suspendări, dizolvări și radieri în perioada 01.03.2024 - 30.06.2024 și 628 (98+104+426) de suspendări, dizolvări și radieri în perioada 01.01.2024 - 31.03.2024. Dinamica la nivelul județului Harghita: -16,08%

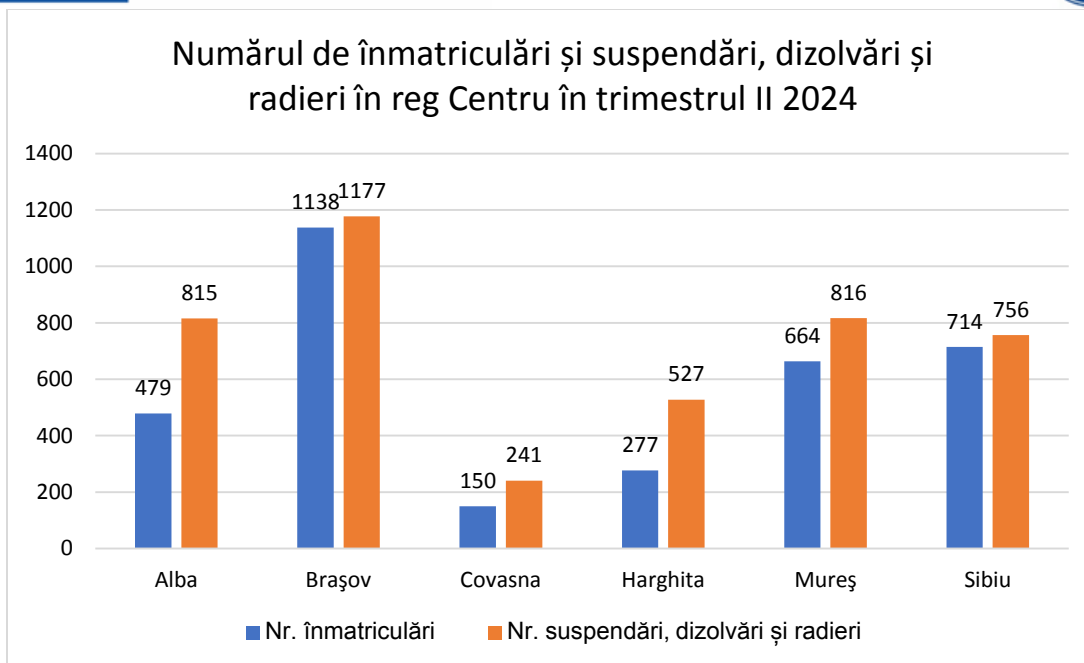
Mureș: 816 (138+200+478) de suspendări, dizolvări și radieri în perioada 01.03.2024 - 30.06.2024 și 982 (157+189+636) de suspendări, dizolvări și radieri în perioada 01.01.2024 - 31.03.2024. Dinamica la nivelul județului Mureș: -16,90%

Sibiu: 756 (173+217+366) de suspendări, dizolvări și radieri în perioada 01.03.2024 - 30.06.2024 și 860 (208+232+420) de suspendări, dizolvări și radieri în perioada 01.01.2024 - 31.03.2024. Dinamica la nivelul județului Sibiu: -12,09%

Se poate observa că în județul Alba a avut loc cea mai mare scădere de firme suspendate, dizolvate și radiate de 20,87%, iar în județul Sibiu a avut loc cea mai mică scădere de 12,09%.

La nivel național, în perioada 01.04.2024 - 30.06.2024 au fost înregistrate **34.833** de suspendări, dizolvări și radieri, comparativ cu aceeași perioadă a anului trecut unde au fost **43.585** de suspendări, dizolvări și radieri.

Dinamica privind înmatriculările la nivel național: **-20,08%**. **Dinamica la nivel național este mai mare față de dinamica înregistrată la nivelul regiunii Centru.**



În perioada 01.04.2024 - 30.06.2024, putem observa că numărul de firme înmatriculate este mai mic în comparație cu numărul celor suspendate, dizolvate și radiate. Conform datelor furnizate de ONRC, la nivelul regiunii Centru în perioada 01.04.2024 - 30.06.2024 au fost înmatriculați **3.422** de profesioniști activi și **4.332** de firme au fost suspendate, dizolvate și radiate. La nivel național în aceeași perioadă au fost înmatriculați **30.537** de profesioniști activi și **34.833** de firme au fost suspendate, dizolvate și radiate.



Analiza turismului în regiunea Centru

Numărul sosirilor înregistrate în structurile de primire turistică (inclusiv apartamente și camere de închiriat) din România a însumat, în primele șapte luni ale acestui an, 7,666 milioane de persoane, în creștere cu 3,8% față de aceeași perioadă din 2023, în timp ce înnopțările au crescut cu 3,4%, până la 15,975 milioane, conform informațiilor de la Institutul Național de Statistică (INS).

Potrivit statisticii oficiale, în intervalul 1 ianuarie - 31 iulie 2024, din numărul total de sosiri, cele ale turiștilor români au reprezentat 82,9%, în timp ce turiștii străini au avut o pondere de 17,1%. Durata medie a șederii, în primele șapte luni din anul curent, a fost de 2,1 zile atât în cazul turiștilor români, cât și a celor străini.

În perioada 01.04.2024 – 31.06.2024, turismul în România a înregistrat cifre semnificative. Sosirile turiștilor români în structurile de primire turistică cu funcțiuni de cazare au reprezentat 80,76%. Sosirile turiștilor străini au constituit 19,24% din total. Dacă ne raportăm la trimestrul I 2024, putem observa o creștere semnificativă a numărului sosirilor turiștilor cu 34,15%.

În trimestrul II 2024, numărul total de înnopțări a crescut cu 42,22%, ajungând la 6.644.190 în comparație cu trimestrul I 2024. Numărul total de înnopțări pentru turiștii români a crescut cu 14,23%, iar pentru turiștii străini a crescut cu 42,03%.

Județe	Sosiri 01.04.2024 - 30.06.2024			Înnopțări 01.04.2024 - 30.06.2024		
	Total	Români	Străini	Total	Români	Străini
Alba	66.785	56.091	10.694	112.940	94.958	17.982
Brașov	342.155	292.294	49.861	623.710	529.064	94.646
Covasna	38.840	35.052	3.788	139.106	128.595	10.511
Harghita	54.826	44.650	10.176	123.316	96.378	26.938
Mureș	119.418	100.443	18.975	206.869	173.758	33.111
Sibiu	130.931	94.079	36.852	209.426	151.834	57.592
TOTAL Regiune Centru	752.955	622.609	130.346	1.415.367	1.174.587	240.780
TOTAL România	3.314.949	2.677.051	637.898	6.644.190	5.340.212	1.303.978

Județe	Sosiri 01.01.2024 - 31.03.2024			Înnopțări 01.01.2024 - 31.03.2024		
	Total	Români	Străini	Total	Români	Străini
Alba	39.585	37.081	2.504	71.062	65.831	5.231
Brașov	325.707	299.914	25.793	618.269	56.5194	53.075
Covasna	30.995	29.382	1.613	88.046	83.233	4.813
Harghita	48.765	44.077	4.688	103.261	92.707	10.554
Mureș	95.049	86.697	8.352	175.500	154.390	21.110



Cofinanțat de
Uniunea Europeană



Sibiu	90.628	75.072	15.556	152.221	126.474	25.747
TOTAL Regiune Centru	630.729	572.223	58.506	1.208.359	1.087.829	120.530
TOTAL România	2.471.157	2.056.384	414.773	4.671.845	3.753.765	918.080

În perioada aprilie – iunie 2024, ponderea sosirilor din regiunea Centru ale turiștilor în structurile de primire turistică din total este de 22,71%, iar ponderea înnoptărilor este de 21,30%, aceste procente arată că regiunea Centru este destul de dezvoltată pentru turismul românesc.

Cele mai multe sosiri și înnoptări ale turiștilor în regiunea Centru se înregistrează în județul Brașov (45,44% sosiri și 44,06% înnoptări) și în județul Sibiu (17,39% sosiri și 14,79% înnoptări).

Putem observa că în perioada 01.04.2024 – 30.06.2024 atât la nivel național, cât și la nivelul regiunii Centru, sosirile și înnoptările turiștilor au crescut destul de mult în comparație cu trimestrul I 2024.



Analiza balanței comerciale la nivelul regiunii Centru

În prima jumătate a anului 2024, balanța comercială (diferența dintre exporturi și importuri) a avut o contribuție negativă de -3,5 puncte procentuale la PIB. Practic, nu doar stagnarea exporturilor de bunuri, ci și o scădere accentuată a exporturilor de servicii au înregistrat un declin de 11% față de aceeași perioadă din 2023. Astfel, deși cererea externă a scăzut, problemele fundamentale din economia României au jucat un rol și mai important în această situație.

România are toate șansele să atingă, în acest an, granița de 100 de miliarde de euro la capitolul exporturi. Cele mai multe vor merge către Germania, Italia, Polonia, Slovacia, Cehia și Ungaria, arată o analiză realizată de Moneycorp România. În primele cinci luni din acest an, exporturile firmelor românești au însumat 38,5 miliarde de euro.

În luna mai 2024, exporturile FOB au însumat 7.240,4 milioane euro, iar importurile CIF au însumat 10.215,2 milioane euro, rezultând un deficit de 2.974,8 milioane euro. Față de luna aprilie 2024, exporturile din luna mai 2024 au scăzut cu 12,57%, iar importurile au scăzut cu 6,82%.

În perioada 01.05.2024 – 31.05.2024, ponderi importante în structura exporturilor și importurilor sunt deținute de grupele de produse: mașini și echipamente de transport (29,18% la export și 17,77% la import) și mijloace și materiale de transport (29,1% la export și 11,63% la import).

Aceste cifre reflectă nu doar situația balanței comerciale, ci mai ales dificultatea cu care cele mai multe dintre companiile românești reușesc să pătrundă pe piețele internaționale, în special pe cele din afara UE, precum și complexitatea menținerii unor relații de afaceri stabile cu parteneri comerciali externi.

Exporturi (FOB)
EURO

- Mii

	ian 2023	feb 2023	martie 2023	aprilie 2023	mai 2023	iunie 2023	iulie 2023	august 2023	sept 2023
Alba	256.315	287.742	319.756	254.688	299.525	277.236	256.307	274.745	304.553	
Brașov	372.428	401.773	462.385	363.778	433.951	400.873	352.920	355.789	395.496	
Covasna	34.202	32.544	38.373	28.540	33.160	33.529	39.078	33.030	36.679	
Harghita	23.053	27.614	29.776	26.095	30.093	30.550	27.542	25.474	28.580	



Cofinanțat de
Uniunea Europeană



Mureș	117.194	129.339	137.663	114.714	131.819	119.221	123.595	95.175	150.253	
Sibiu	278.524	275.911	316.714	224.644	280.533	257.366	228.636	224.876	255.979	
Regiunea Centru	1.081.716	1.154.923	1.304.667	1.012.459	1.209.081	1.118.775	1.028.078	1.009.089	1.171.540	

	...	oct 2023	nov 2023	dec 2023	ian 2024	feb 2024	martie 2024	aprilie 2024	mai 2024	iun 2024
Alba		310.186	310.906	198.323	287.279	343.366	309.571	351.810	300.044	309.923
Brașov		413.162	421.040	288.030	363.945	419.532	415.941	423.597	388.830	371.415
Covasna		33.505	33.845	27.324	33.546	37.341	37.925	32.728	33.515	32.971
Harghita		29.859	31.948	20.722	25.158	27.327	24.980	29.891	29.156	26.853
Mureș		117.270	122.338	87.653	107.618	158.874	191.139	258.603	141.886	132.077
Sibiu		270.010	275.929	184.070	238.801	263.549	270.012	283.557	241.953	242.593
Regiunea Centru		1.173.992	1.196.006	806.122	1.056.347	1.249.989	1.249.568	1.380.186	1.135.384	1.115.832

Importuri (CIF)
EURO

- Mii

	ian 2023	feb 2023	martie 2023	aprilie 2023	mai 2023	iunie 2023	iulie 2023	august 2023	sept 2023
Alba	242.767	256.308	275.541	240.489	275.198	257.844	234.671	245.627	282.773	
Brașov	327.092	343.143	396.398	330.900	373.117	375.184	344.246	328.237	351.183	
Covasna	34.062	32.935	36.459	32.941	35.753	37.606	35.251	40.931	42.476	
Harghita	46.561	51.027	55.147	49.493	51.857	54.513	57.642	49.872	47.598	
Mureș	222.107	187.973	224.584	185.677	217.548	206.212	160.287	183.986	168.647	
Sibiu	232.915	226.016	270.157	224.857	237.793	222.214	206.198	193.447	211.532	
Regiunea Centru	1.105.504	1.097.402	1.258.286	1.064.357	1.191.266	1.153.573	1.038.295	1.042.100	1.104.209	

	...	oct 2023	nov 2023	dec 2023	ian 2024	feb 2024	martie 2024	aprilie 2024	mai 2024	iun 2024
Alba		273.101	246.589	208.546	238.827	279.706	287.854	278.496	280.230	259.692
Brașov		388.544	368.541	302.337	301.854	355.973	346.382	366.819	335.141	343.352
Covasna		42.455	40.100	33.171	29.108	38.029	36.445	52.551	37.690	34.568
Harghita		62.535	54.687	44.408	49.913	49.301	48.043	55.327	47.594	48.838
Mureș		164.786	207.012	153.791	193.000	267.427	335.802	247.563	151.855	323.913
Sibiu		227.957	218.722	191.411	205.954	214.015	223.086	226.503	220.618	212.036
Regiunea Centru		1.159.378	1.135.651	933.664	1.018.656	1.204.451	1.277.612	1.227.259	1.073.128	1.222.399



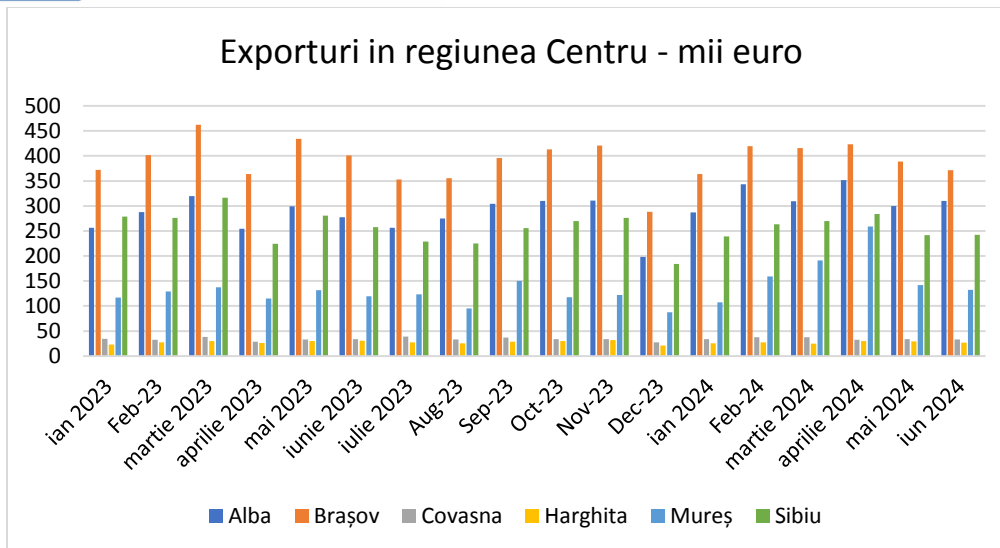
Balanța comercială
EURO

- Mii

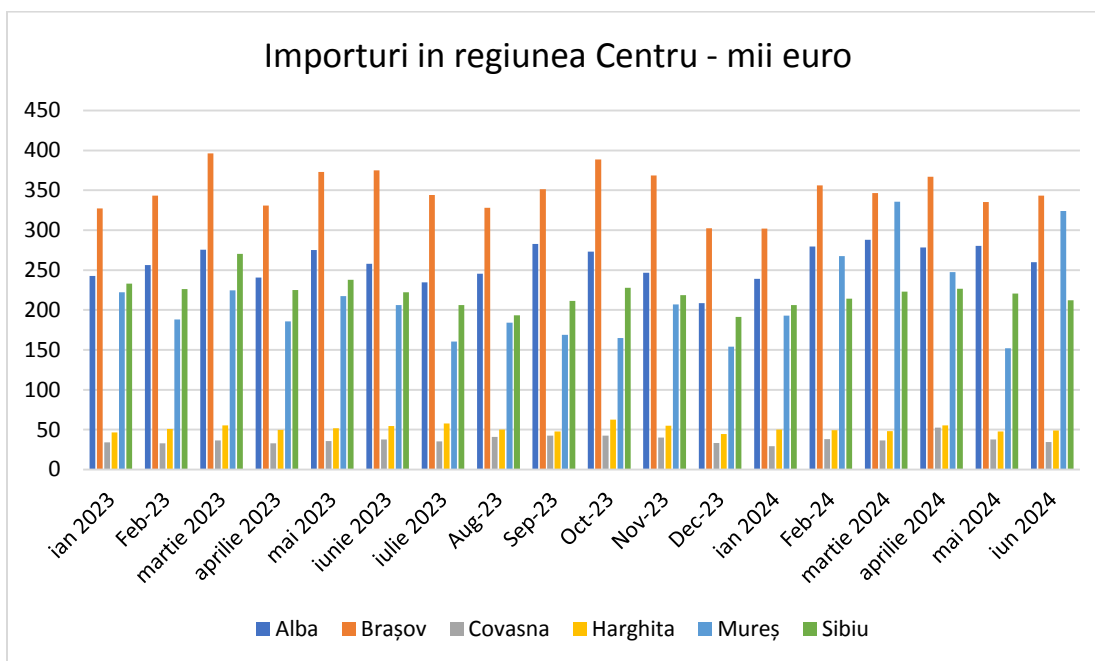
	ian 2023	feb 2023	martie 2023	aprilie 2023	mai 2023	iunie 2023	iulie 2023	august 2023	sept 2023
Alba	13.548	31.434	44.215	14.199	24.327	19.392	21.636	29.118	21.780	
Brașov	45.336	58.630	65.987	32.878	60.834	25.689	8.674	27.552	44.313	
Covasna	140	-391	1.914	-4.401	-2.593	-4.077	3.827	-7.901	-5.797	
Harghita	-23.508	-23.413	-25.371	-23.398	-21.764	-23.963	-30.100	-24.398	-19.018	
Mureș	-104.913	-58.634	-86.921	-70.963	-85.729	-86.991	-36.692	-88.811	-18.394	
Sibiu	45.609	49.895	46.557	-213	42.740	35.152	22.438	31.429	44.447	
Regiunea Centru	-23.788	57.521	46.381	-51.898	17.815	-34.798	-10.217	-33.011	67.331	

	...	oct 2023	nov 2023	dec 2023	ian 2024	feb 2024	martie 2024	aprilie 2024	mai 2024	iun 2024
Alba		37.085	64.317	-10.223	48.452	63.660	21.717	73.314	19.814	50.231
Brașov		24.618	52.499	-14.307	62.091	63.559	69.559	56.778	53.689	28.063
Covasna		-8.950	-6.255	-5.847	4.438	-688	1.480	-19.823	-4.175	-1.597
Harghita		-32.676	-22.739	-23.686	-24.755	-21.974	-23.063	-25.436	-18.438	-21.985
Mureș		-47.516	-84.674	-66.138	-85.382	-108.553	-144.663	11.04	-9.969	-191.836
Sibiu		42.053	57.207	-7.341	32.847	49.534	46.926	57.054	21.335	30.557
Regiunea Centru		14.614	60.355	-127.542	37.691	45.538	-28.044	152.927	62.256	-106.567

În luna iunie 2024 la nivelul regiunii Centru, exporturile FOB au însumat 1.115.832 mii euro, iar importurile CIF au însumat 1.222.399 mii euro, rezultând un deficit de 106.567 mii euro. Față de luna mai 2024, exporturile din luna iunie 2024 au scăzut cu 1,72%, iar importurile au crescut cu 13,91%. Iar față de luna iunie 2023, exporturile din luna iunie 2024 au scăzut cu 0,26%, iar importurile au crescut cu 5,97%.



În luna iunie 2024, cele mai multe importuri și exporturi din regiunea Centru au fost înregistrate în județele Brașov, Alba și Mureș. Cel mai mare excedent se înregistrează în județul Alba (50.231 mii euro), iar cel mai mare deficit s-a înregistrat în județul Mureș (191.836 mii euro).



În luna iunie 2024, în județul Alba, cea mai mare pondere în structura exporturilor și importurilor se înregistrează la mijloace și materiale de transport (59,57% - exporturi și 47,49% - importuri).

În județul Brașov, ponderi importante în structura exporturilor sunt deținute de grupele de produse: mașini, aparate și echipamente electrice; aparate de înregistrat sau de reproduc sunetul și imaginile (39,04%) și mijloace și materiale de transport (26,97%), iar ponderi importante în stuctura



importurilor sunt: mașini, aparate și echipamente electrice; aparate de înregistrat sau de reprodus sunetul și imaginile (33,46%) și metale comune și articole din acestea (20,79%).

În județul Covasna, ponderi importante în structura exporturilor sunt deținute de grupele de produse: produse din lemn, exclusiv mobilier (28,74%) și animale vii și produse animale (25,60%), iar ponderi importante în structura importurilor sunt: textile și articole din textile (17,54%) și mașini, aparate și echipamente electrice; aparate de înregistrat sau de reprodus sunetul și imaginile (13,83%).

În județul Harghita, ponderi importante în structura exporturilor sunt deținute de grupele de produse: textile și articole din textile (19,86%) și mărfuri și produse diverse (16,02%), iar ponderi importante în structura importurilor sunt: metale comune și articole din acestea (19,64%) și mașini, aparate și echipamente electrice; aparate de înregistrat sau de reprodus sunetul și imaginile (15,40%).

În județul Mureș, cea mai mare pondere în structura exporturilor și importurilor se înregistrează la produse chimice (29,23% - exporturi și 62,35% - importuri) și la mașini, aparate și echipamente electrice; aparate de înregistrat sau de reprodus sunetul și imaginile (25,72% - exporturi și 7,83% - importuri).

În județul Sibiu, cea mai mare pondere în structura exporturilor și importurilor se înregistrează la mașini, aparate și echipamente electrice; aparate de înregistrat sau de reprodus sunetul și imaginile (59,22% - exporturi și 48,05% - importuri).



Analiza ratei șomajului în regiunea Centru

Analizând datele publicate de Institutul Național de Statistică (INS), se poate observa că rata șomajului în formă ajustată sezonier în luna iunie 2024 de 5,1% este în scădere cu 0,1 puncte procentuale față de cea înregistrată în luna martie 2024 și cu 0,3 puncte procentuale față de ianuarie 2024 și în scădere cu 0,6 puncte procentuale față de luna iunie 2023.

Perioada	Rata șomajului
Ianuarie 2023	5,6
Februarie 2023	5,5
Martie 2023	5,5
Aprilie 2023	5,5
Mai 2023	5,5
Iunie 2023	5,7
Iulie 2023	5,6
August 2023	5,5
Septembrie 2023	5,6
Octombrie 2023	5,6
Noiembrie 2023	5,5
Decembrie 2023	5,6
Ianuarie 2024	5,4
Februarie 2024	5,2
Martie 2024	5,2
Aprilie 2024	5,2
Mai 2024	5,3
Iunie 2024	5,1

În trimestrul II al anului 2024, România avea o populație activă de 8,41 milioane de persoane, conform datelor furnizate de Institutul Național de Statistică (INS). Dintre acestea, 7,99 milioane erau angajate, iar 421.100 erau șomeri. Rata șomajului a scăzut la 5%, înregistrând o reducere de 0,3 puncte procentuale comparativ cu trimestrul anterior.

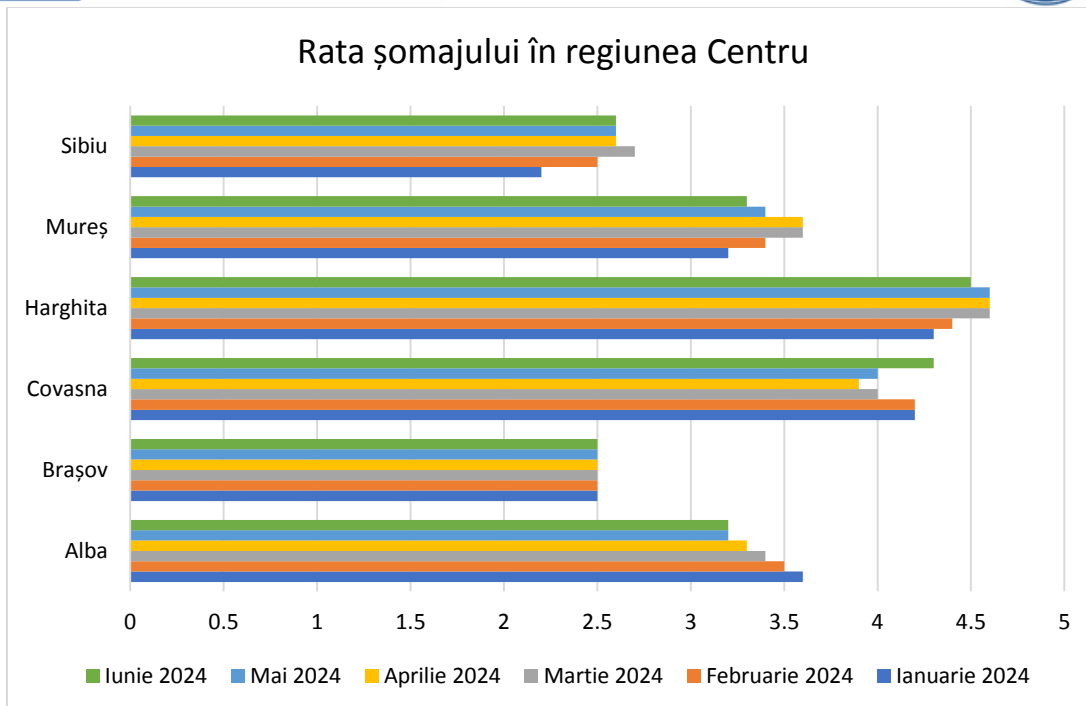
În al doilea trimestru din 2024, procentul de persoane între 15 și 64 de ani angajate a ajuns la 64,4%. Aceasta reprezintă o creștere de 0,2 puncte procentuale față de primul trimestru al aceluiași an.

În ceea ce privește gradul de ocupare, bărbații au avut o rată mai mare, de 72,4%, comparativ cu 56,3% pentru femei. De asemenea, persoanele din mediul urban au beneficiat de un grad de ocupare superior, de 70,8%, față de 56,8% în mediul rural.

	Ianuarie 2024	Februarie 2024	Martie 2024	Aprilie 2024	Mai 2024	Iunie 2024
Alba	3,6	3,5	3,4	3,3	3,2	3,2
Brașov	2,5	2,5	2,5	2,5	2,5	2,5
Covasna	4,2	4,2	4	3,9	4	4,3
Harghita	4,3	4,4	4,6	4,6	4,6	4,5
Mureș	3,2	3,4	3,6	3,6	3,4	3,3
Sibiu	2,2	2,5	2,7	2,6	2,6	2,6
Regiunea Centru	3,1	3,2	3,3	3,2	3,2	3,2

	Ianuarie 2023	Februarie 2023	Martie 2023	Aprilie 2023	Mai 2023	Iunie 2023
Alba	3,7	3,7	3,6	3,4	3,3	3,4
Brașov	2,2	2,2	2,3	2,3	2,3	2,4
Covasna	3,8	3,8	3,8	3,8	3,8	4,2
Harghita	4,5	4,3	4,2	4	3,8	3,8
Mureș	3,1	3,1	3	2,7	2,7	2,7
Sibiu	2,3	2,4	2,4	2,3	2,4	2,6
Regiunea Centru	3	3	3	2,9	2,9	3

Dacă analizăm situația la nivelul regiunii Centru, putem observa că din luna ianuarie 2024 rata șomajului este în continuă creștere.



De asemenea, în perioada aprilie – iunie 2024 rata șomajului este mai mare în comparație cu perioada aprilie - iunie 2023.

În luna iunie 2024, rata șomajului la nivelul regiunii Centru de 3,2 este mai mică față de rata șomajului la nivel național de 5,1.

Deși rata șomajului la nivelul regiunii Centru este mai mică față de nivelul național, există județe din regiunea Centru în care rata șomajului este apropiată de nivelul național. În județul Harghita, rata șomajului este 4,5% în luna iunie 2024, iar în județul Covasna rata șomajului este de 4,3%. Dacă ne raportăm la nivel național, rata de șomaj din aceste județe este ridicată, existând un număr mare de șomeri.

În sens contrar, în județele Brașov și Sibiu rata de șomaj este sub 3%, ceea ce arată segmentarea pieței muncii, rigiditățile specifice acestora, slaba eficiență a mecanismelor de ajustare a cererii și ofertei de muncă. De asemenea, poate arată și că viața economică se confruntă cu dificultăți generate de lipsa piețelor de desfacere, lipsa unor surse convenabile de materii prime, materiale, energie, capital etc.



Analiza locurilor de muncă vacante în regiunea Centru

Numărul locurilor de muncă vacante este în scădere cu 500 de locuri față de trimestrul anterior și cu 4.900 comparativ cu aceeași perioadă a anului 2023, potrivit Institutului Național de Statistică (INS).

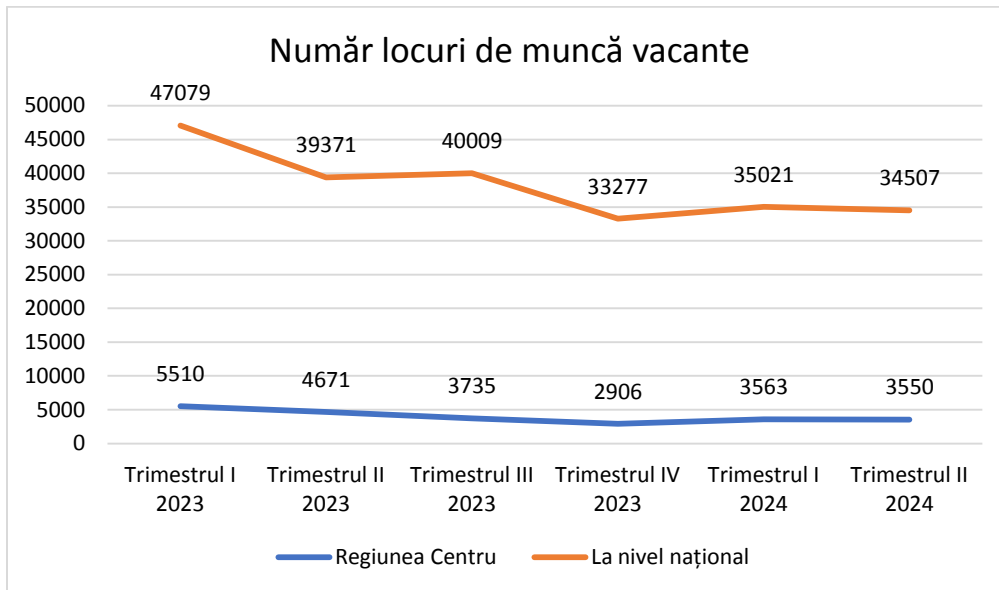
Număr locuri de muncă vacante	Trimestrul I 2023	Trimestrul II 2023	Trimestrul III 2023	Trimestrul IV 2023	Trimestrul I 2024	Trimestrul II 2024
Regiunea Centru	5.510	4.671	3.735	2.906	3.563	3.550
La nivel național	47.079	39.371	40.009	33.277	35.021	34.507

Rata locurilor de muncă vacante estimată pentru trimestrul II 2024 a fost 0,67%, în scădere cu 0,02 puncte procentuale (pp) față de trimestrul precedent și cu 0,10 pp față de trimestrul similar al anului trecut.

Se poate observa că în trimestrul IV din anul 2023 la nivel național au fost înregistrate cele mai puține locuri vacante. Acest lucru a avut legătura cu creșterea salariului minim pe economie de la 3.000 lei la 3.300 lei, pentru sectorul construcții de la 4.000 lei la 4.582 lei și pentru sectorul agricol și industria alimentară de la 3.000 lei la 3.436 lei care a intrat în vigoare de la 1 octombrie 2023.



La nivelul regiunii Centru, numărul locurilor de muncă vacante din trimestrul II 2024 este de 3.550 față de 4.671 în trimestrul II 2023. Astfel se poate observa o scădere de 23,99% la nivelul regiunii Centru și o scădere de 12,35% la nivel național.



La nivelul regiunii Centru, numărul de locuri de muncă vacante din trimestrul II 2024 a crescut față de trimestrul I 2024 cu 0,36%, iar la nivel național a scăzut cu 1,47%.

La nivelul regiunii Centru, cele mai multe locuri de muncă vacante înregistrate în trimestrul II 2024 sunt în următoarele activități ale economiei naționale: 996 în industria prelucrătoare; 596 în comerțul cu ridicata și cu amănuntul; repararea autovehiculelor și motocicletelor și 374 în construcții. Cele mai puține locuri de muncă vacante se înregistrează în următoarele activități: 6 în tranzacții imobiliare și 2 în alte activități de servicii.

La nivel național, comparând trimestrul II din 2024 cu trimestrul II din 2023, numărul locurilor de muncă vacante a scăzut cu 4.864, iar rata locurilor de muncă vacante a scăzut cu 0,10 puncte procentuale. Acest lucru a fost influențat și de costul orar al forței de muncă în formă ajustată (după numărul zilelor lucrătoare) care a înregistrat o rată de creștere de 15% în trimestrul II 2024 față de trimestrul II 2023.

Față de același trimestru al anului precedent, componenta cheltuielilor directe (salariale) cu forța de muncă a crescut în trimestrul II 2024 cu 15,03%, iar componenta cheltuielilor indirecte (non-salariale) cu 14,51%.



Anexe

Tabel – Înmatriculări regiunea Centru, perioada 01.04.2024 - 30.06.2024 și 01.01.2024 – 31.03.2024

	Nr. înmatriculări în perioada 01.04.2024 - 30.06.2024	Nr. înmatriculări în perioada 01.01.2024 - 31.03.2024	Dinamica
Alba	479	546	-12.27%
Brașov	1.138	1.360	-16.32%
Covasna	150	179	-16.20%
Harghita	277	348	-20.40%
Mureș	664	813	-18.33%
Sibiu	714	955	-25.24%
Regiunea Centru	3.422	4.201	-18.54%

Tabel – Suspendări, dizolvări și radieri regiunea Centru, perioada 01.04.2024 - 30.06.2024 și 01.01.2024 – 31.03.2024

	Nr. suspendări, dizolvări și radieri în perioada 01.04.2024 - 30.06.2024	Nr. suspendări, dizolvări și radieri în perioada 01.01.2024 - 31.03.2024	Dinamica
Alba	815	1.030	-20.87%
Brașov	1.177	1.387	-15.14%



Covasna	241	304	-20.72%
Harghita	527	628	-16.08%
Mureș	816	982	-16.90%
Sibiu	756	860	-12.09%
Regiunea Centru	4.332	5.191	-16.55%

Tabel – Număr de înmatriculări și număr de suspendări, dizolvări și radieri pentru regiunea Centru pentru perioada 01.04.2024 – 30.06.2024

	Nr. înmatriculări în perioada 01.04.2024 - 30.06.2024	Nr. suspendări, dizolvări și radieri în perioada 01.04.2024 - 30.06.2024
Alba	479	815
Brașov	1.138	1.177
Covasna	150	241
Harghita	277	527
Mureș	664	816
Sibiu	714	756
Regiunea Centru	3.422	4.332

Tabel – Numărul de locuri de muncă vacante pe activități ale economiei naționale la nivelul regiunii Centru

CAEN Rev.2 (activitati ale economiei naționale)	Trimestru I I 2023	Trimestru I II 2023	Trimestru I III 2023	Trimestru I IV 2023	Trimestru I I 2024	Trimestru I II 2024
A AGRICULTURA, SILVICULTURA SI PESCUIT	78	64	75	65	48	52
INDUSTRIE	1.835	1.830	1.749	1.221	1.344	1.220
B INDUSTRIA EXTRACTIVA	139	37	48	62	50	21
C INDUSTRIA PRELUCRATOARE	1.592	1.621	1.547	1.014	1.114	996
D PRODUCTIA SI FURNIZAREA DE ENERGIE ELECTRICA SI TERMICA, GAZE, APA CALDA SI AER CONDITIONAT	29	63	62	108	130	159
E DISTRIBUTIA APEI; SALUBRITATE, GESTIONAREA	75	109	92	37	50	44



DESEURILOR, ACTIVITATI DE DECONTAMINARE						
F CONSTRUCTII	254	177	197	123	376	374
G COMERT CU RIDICATA SI CU AMANUNTUL; REPARAREA AUTOVEHICULELO R SI MOTOCICLETELOR	813	726	674	506	430	596
H TRANSPORT SI DEPOZITARE	210	221	207	199	227	186
I HOTELURI SI RESTAURANTE	152	214	180	198	194	172
J INFORMATII SI COMUNICATII	94	103	125	108	89	99
K INTERMEDIERI FINANCIARE SI ASIGURARI	111	126	92	76	78	73
L TRANZACTII IMOBILIARE	11	0	0	0	0	6
M ACTIVITATI PROFESIONALE, STIINTIFICE SI TEHNICE	101	70	42	31	62	44
N ACTIVITATI DE SERVICII ADMINISTRATIVE SI ACTIVITATI DE SERVICII SUPORT	742	734	40	79	125	178
O ADMINISTRATIE PUBLICA SI APARARE; ASIGURARI SOCIALE DIN SISTEMUL PUBLIC	487	182	179	184	206	212
P INVATAMANT	64	79	10	26	59	74
Q SANATATE SI ASISTENTA SOCIALA	443	103	116	38	266	211
R ACTIVITATI DE SPECTACOLE, CULTURALE SI RECREATIVE	111	34	32	43	57	51
S ALTE ACTIVITATI DE SERVICII	4	8	17	9	2	2



Cofinanțat de
Uniunea Europeană



TOTAL	5.510	4.671	3.735	2.906	3.563	3.550
--------------	-------	-------	-------	-------	-------	-------